

通风柜 1

洁净
工作台 2

实验台 3

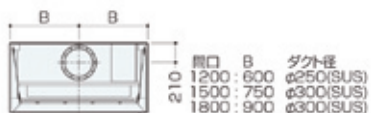
通风柜 Fume Hoods | 低级RI用

LDL

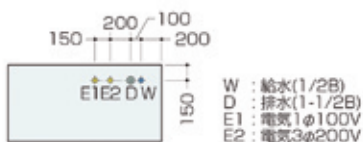
适合利用放射线操作的通风柜。

- 内装、台面均为不锈钢。表面平滑，接缝处进行了固化处理，使用后的内部清洗非常容易。
- 门全开时，开口面的控制风速设定在0.5m/s，能够防止风柜内的放射线反射出来。
- 台面的承重为200Kg，可在通风柜内放置设备。
- 下台可放置实验室系列的收纳柜和机器等。

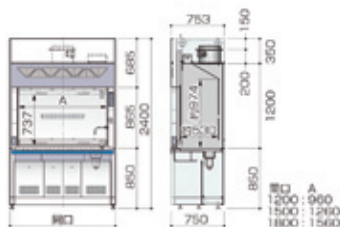
排气管图



配管图



尺寸图 (mm)



共通规格

外装	冷轧钢板，表面耐药品性喷粉涂装
内装	不锈钢板SUS304，固化处理
操作台面 (选定)	不锈钢 (L)
玻璃门	强化玻璃，6mm厚，重量平衡式
水栓	1个
插座	AC220V 10A，2个
荧光灯	120/150型30W、180型40W各1个
安全机构	门掉下防止挡块、排气延迟定时器、风量监视

规格

型号	LDL-120	LDL-150	LDL-180
外形尺寸	深×高	750×2400mm	
	宽	1200mm	1500mm
重量	约220kg	约250kg	约290kg
排气风量	24m³/min	30m³/min	37m³/min
机内静压	140Pa (14.3mmH₂O)	88Pa (9mmH₂O)	127Pa (13mmH₂O)

机型一览表

不锈钢 (L)	LDL-120L	LDL-150L	LDL-180L
---------	----------	----------	----------